

CVG-STZ 9968 / 22.IUL. 2021



Intorsura Buzaului, str. Mihai Viteazul, Nr. 173, Jud. Covasna, 525300 Romania  
Telefon: 0267 370 337, Fax: 0267 370944, E-Mail: primaria@intorsura.info, Web: www.intorsura.info  
Operator date cu caracter personal nr. 2639

M.F.A.N.A.F.  
D.G.R.F.P. BRASOV  
ADMINISTRATIA JUDETEANA  
A FINANTELOR PUBLICE COVASNA

DATA: 22.IUL. 2021

Nr. 27837/21.07.2021

CVG\_REG

19762

Către:

**Direcția Regională a Finanțelor Publice Brașov**  
**Administrația Județeană a Finanțelor Publice Covasna**  
**Activitatea de Trezorerie și Contabilitate Publică**

Orașul Întorsura Buzăului, reprezentat prin **Urdă Raul** – primar –ordonator principal de credite și **Tohăneanu Maria** – director economic, în conformitate cu Legea nr. 82/1991 Legea contabilității republicată cu modificările și completările ulterioare, vă depunem alăturat situațiile financiare la data de 30.06.2021.

Primar,  
Urdă Raul



Director ec.,  
Tohăneanu Maria

BILANT  
30.06.2021

pag.: 1 - lei -

COD	DENUMIRE INDICATORI	SOLD LA INCEPUTUL PERIOADEI	SOLD LA SFARSITUL PERIOADEI
01003	1.Active fixe necorporale (ct.2030000+2050000+2060000+2080100+2080200+2330000-2800300-2800500-2800801-2800809-2900400-2900500-2900801-2900809-2930100*)	289.644	223.182
01004	2.Instalatii tehnice, mijloace de transport, animale, plantatii, mobilier, aparatura birotica si alte active corporale (ct.2130100+2130200+2130300+2130400+2140000+2310000-2810301-2810302-2810303-2810304-2810400-2910301-2910302-2910303-2910304-2910400-2930200*)	3.638.965	3.671.118
01005	3.Terenuri si cladiri (ct.2110100+2110200+2120101+2120102+2120201+2120301+2120401+2120501+2120601+2120901+2310000-2810100-2810201-2810202-2810203-2810204-2810205-2810206-2810207-2810208-2910100-2910201-2910202-2910203-2910204-2910205-2910206-2910207-2910208-2930200)	179.679.851	180.919.342
01007	5.Active financiare necurente (investitii pe termen lung) peste un an (ct.2600100+2600200+2600300+2650000+2670201+2670202+2670203+2670204+2670205+2670208-2960101-2960102-2960103-2960200), din care:	1.792.337	1.792.337
01008	Titluri de participare (ct.2600100+2600200+2600300-2960101-2960102-2960103)	1.792.337	1.792.337
01009	6.Creante necurente - sume ce urmeaza a fi incasate dupa o perioada mai mare de un an (ct.4110201+4110208+4130200+4280202+4610201+4610209-4910200-4960200) din care:	1.370	
01015	7.TOTAL ACTIVE NECURENTE (rd.03+04+05+06+07+09)	185.402.167	186.605.979
01019	1.Stocuri (ct.3010000+3020100+3020200+3020300+3020400+3020500+3020600+3020700+3020800+3020900+3030100+3030200+3040100+3040200+3050100+3050200+3070000+3090000+3310000+3320000+3410000+3450000+3460000+3470000+3490000+3510100+3510200+3540100+3540500+3540600+3560000+3570000+3580000+3590000+3610000+3710000+3810000+/-3480000+/-3780000-3910000-3920100-3920200-3920300-3930000-3940100-3940500-3940600-3950100-3950200-3950300-3950400-3950600-3950700-3950800-3960000-3970100-3970200-3970300-3980000-4420803)	4.749.880	4.611.720
01021	Creante din operatiuni comerciale, avansuri si alte decontari (ct.2320000+2340000+4090101+4090102+4110101+4110108+4130100+4180000+4250000+4280102+4610101+4610109+4730109**+4810101+4810102+4810103+4810900+4830000+4840000+4890101+4890301-4910100-4960100+5120800) din care:	263.384	195.393
01022	Creante comerciale si avansuri (ct.2320000+2340000+4090101+4090102+4110101+4110108+4130100+4180000+4610101-4910100-4960100),din care:	262.271	192.524
01023	Creante bugetare (ct.4310100**+4310200**+4310300**+4310400**+4310500**+4310600**+4310700**+4370100**+4370200**+4370300**+4420400+4420802+4440000**+4460100**+4460200**+4480200+4610102+4610104+4630000+4640000+4650100+4650200+4660401+4660402+4660500+4660900+4810101**+4810102**+4810103**+4810900**-4970000), din care:	2.685.728	3.269.532
01024	Creantele bugetului general consolidat (ct.4630000+4640000+4650100+4650200+4660401+4660402+4660500+4660900-4970000)	2.685.728	3.268.066

COD	DENUMIRE INDICATORI	SOLD LA INCEPUTUL PERIOADEI	SOLD LA SFARSITUL PERIOADEI
01025	Creante din operatiuni cu fonduri externe nerambursabile si fonduri de la buget (ct.4500100+4500300+4500501+4500502+4500503+4500504+4500505+4500700+4510100+4510300+4510500+4530100+4540100+4540301+4540302+4540501+4540502+4540503+4540504+4550100+4550301+4550302+4550303+4560100+4560303+4560309+4570100+4570201+4570202+4570203+4570205+4570206+4570209+4570301+4570302+4570309+4580100+4580301+4580302+4610103+4730103**+4740000+4760000), din care:		226.201
01027	Imprumuturi pe termen scurt acordate (ct.2670101+2670102+2670103+2670104+2670105+2670108+2670601+2670602+2670603+2670604+2670605+2670609+4680101+4680102+4680103+4680104+4680105+4680106+4680107+4680108+4680109+4690103+4690105+4690106+4690108+4690109)		321.370
01030	Total creante curente (rd.21+23+25+27)	2.949.112	4.012.496
01033	Conturi la trezorerie, casa in lei. (ct.5100000+5120101+5120501+5130101+5130301+5130302+5140101+5140301+5140302+5150101+5150103+5150301+5150500+5150600+5160101+5160301+5160302+5170101+5170301+5170302+5200100+5210100+5210300+5230000+5250101+5250102+5250301+5250302+5250400+5260000+5270000+5280000+5290101+5290201+5290301+5290400+5290901+5310101+5410101+5500101+5520000+5550101+5550400+5570101+5580101+5580201+5590101+5600101+5600300+5600401+5610101+5610300+5620101+5620300+5620401+5710100+5710300+5710400+5740101+5740102+5740301+5740302+5740400+5750100+5750300+5750400-7700000)	2.712.770	6.167.753
010331	Dobanda de incasat,alte valori,avansuri de trezorerie (ct.5180701+5320100+5320200+5320300+5320400+5320500+5320600+5320800+5420100)	540	561
01035	Conturi la institutii de credit, BNR, casa in valuta (ct.5110101+5110102+5120102+5120402+5120502+5130102+5130202+5140102+5140202+5150102+5150202+5150302+5160102+5160202+5170102+5170202+5290102+5290202+5290302+5290902+5310402+5410102+5410202+5500102+5550102+5550202+5570202+5580102+5580202+5580302+5580303+5590102+5590202+5600102+5600103+5600402+5610102+5610103+5620102+5620103+5620402)	281.510	229.085
01040	Total disponibilitati si alte valori (rd.33+33.1+35+35.1)	2.994.820	6.397.399
01045	7.TOTAL ACTIVE CURENTE (rd.19+30+31+40+41+41.1+42)	10.693.812	15.021.615
01046	8.TOTAL ACTIVE (rd.15+45)	196.095.979	201.627.594
01052	1.Sume necurente - sume ce urmeaza a fi platite dupa o perioada mai mare de un an (ct.2690200+4010200+4030200+4040200+4050200+4280201+4620201+4620209+5090000), din care:	25.905	25.905
01054	2.Imprumuturi pe termen lung (ct.1610200+1620200+1630200+1640200+1650200+1660201+1660202+1660203+1660204+1670201+1670202+1670203+1670208+1670209-1690200)	503.043	471.603
01058	TOTAL DATORII NECURENTE (rd.52+54+55)	528.948	497.508
01060	1.Datorii comerciale, avansuri si alte decontari (ct.2690100+4010100+		

COD	DENUMIRE INDICATORI	SOLD LA INCEPUTUL PERIOADEI	SOLD LA SFARSITUL PERIOADEI
01061	4030100+4040100+4050100+4080000+4190000+4620101+4620109+ 4730109+4810101+4810102+4810103+4810900+4830000+ 4840000+4890201+5090000+5120800), din care: Datorii comerciale si avansuri (ct.4010100+4030100+4040100+ 4050100+4080000+4190000+4620101), din care:	4.577.313	219.211
01062	2.Datorii catre bugete (ct.4310100+4310200+4310300+4310400+4310500+ 4310600+4310700+4370100+4370200+4370300+4400000+4410000+ 4420300+4420801+4440000+4460100+4460200+4480100+4550501+ 4550502+4550503+4620109+4670100+4670200+4670300+4670400+ 4670500+4670900+4730109+4810900),din care:	4.550.026	216.159
010631	Contributii sociale (ct.4310100+4310200+4310300+4310400+4310500+ 4310600+4310700+4370100+4370200+4370300)	229.334	281.071
01070	4.Imprumuturi pe termen scurt-sume ce urmeaza a fi platite intr-o perioada de pana la un an (ct.5180601+5180603+5180604+5180605+5180606+ 5180608+5180609+5180800+5190101+5190102+5190103+5190104+ 5190105+5190106+5190107+5190108+5190109+5190110+5190180+ 5190190)	185.139	211.652
01072	6.Salariile angajatilor (ct.4210000+4230000+4260000+4270100+4270300+ 4280101)		321.370
01073	7.Alte drepturi cuvenite altor categorii de persoane (pensii, indemnizatii de somaj, burse) (ct.4220100+4220200+4240000+4260000+4270200+ 4270300+4290000+4380000), din care:	305.526	355.860
01075	9.Provizioane (ct.1510101+1510102+1510103+1510104+1510108)	44.484	54.054
01078	10.TOTAL DATORII CURENTE (rd.60+62+65+70+71+72+73+74+75)		277.078
01079	11.TOTAL DATORII (rd.58+78)	5.156.657	1.508.644
01080	12.ACTIVE NETE = TOTAL ACTIVE - TOTAL DATORII = CAPITALURI PROPRII (rd.80=rd.46-79=rd.90)	5.685.605	2.006.152
01084	1.Rezerve, fonduri (ct.1000000+1000101+1000201+1000202+1000301+ 1000401+1000402+1010000+1020101+1020102+1020103+ 1030000+ 1040101+1040102+1040103+1050100+1050200+1050300+ 1050400+1050500+/-1060000+1060000+1320000+1330000)	190.410.374	199.621.442
01085	2.Rezultatul reportat (ct.1170000-sold creditor)	158.882.429	159.389.712
01087	4.Rezultatul patrimonial al exercitiului (ct.1210000-sold creditor)	38.088.141	31.343.956
01088	5.Rezultatul patrimonial al exercitiului (ct.1210000- sold debitor)	6.560.196	8.887.774
01090	6.TOTAL CAPITALURI PROPRII (rd.84+85-86+87-88)	190.410.374	199.621.442

Conducatorul institutiei

Conducatorul compartimentului  
financiar-contabil



# Ministerul Finanțelor

Agenția Națională de Administrare Fiscală  
Direcția Generală Regională a Finanțelor Publice Brașov  
Administrația Județeană a Finanțelor Publice Covasna  
Activitatea de trezorerie și contabilitate publică



Direcția Generală Regională  
a Finanțelor Publice - Brașov

NR. CVG\_STZ 10.135 / 27.07.2021

## CATRE , ORASUL INTORSURA BUZĂULUI

Adresa: Bem Jozsef nr. 9  
Mun. Sfântu Gheorghe  
Tel: 0267-352296  
Fax: 0267-352296  
e-mail: buget.cv@anaf.ro

PRIMĂRIA  
ORAȘULUI ÎNTORSURA BUZĂULUI  
Inscripție Nr. 28392  
Ziua 29 Iunie 07 anul 2021

Potrivit art.57 alin(2<sup>1</sup>) din Legea nr. 273/2006 privind finantele publice locale , va comunicam indicatorii cu privire la executia bugetului local la finele trim.II 2021, stabiliti conform art.1 lit.b) din Ordinului comun MAI/MFP nr. 244/2651/2010.

### Indicatori cu privire la executia bugetului local la finele trim.II 2021 lei

VENITURI		
Nr. Crt	Indicatori sinteza	
1	Gradul de realizare a veniturilor	89.07%
2	Gradul de realizare a veniturilor proprii	99.89%
3	Gradul de finantare din venituri proprii	39.04%
4	Gradul de autofinantare	20.54%
5	Venituri proprii incasate per capita	
6	Gradul de realizare a impozitelor pe proprietate	
7	Gradul de dependenta al bugetului local fata de bugetul de stat	
8	Gradul de autonomie decizionala	54.66%
9	Estimatul anual din venituri fiscale	
a)	Coeficient de realizare a veniturilor fiscale in anul anterior (se calculeaza trimestrial)	0.68
b)	Estimatul anual din venituri fiscale	2,738,076.65
CHELTUIELI		
Nr. Crt	Indicatori sinteza	
1	Rigiditatea cheltuielilor	
2	Pondereea sectiunii de functionare	49.11%
3	Pondereea sectiunii de dezvoltare	50.89%
4	Pondereea serviciului datoriei publice	
5	Excedentul sectiunii de functionare	2,655,671.62
6	Excedentul sectiunii de dezvoltare	599,516.67
PLATI RESTANTE		
Nr. Crt	Indicatori sinteza	
1	Total plati restante inregistrate la sfarsitul perioadei de raportare, din care:	
2	sub 30 zile	
3	peste 30 zile	
4	peste 90 zile	
5	peste 120 zile	
7	peste 1 an	
8	catre furnizori, creditorii din operatiuni comerciale	
9	fata de bugetul general consolidat	
10	fata de salariati	
11	fata de alte categorii de persoane	
12	imprumuturi nerambursabile la scadenta	
13	dobanzi restante	

In conformitate cu art.76<sup>1</sup> alin(1) lit.b) si alin (2) din Legea nr. 273/2006 privind finantele publice locale, ordonatorii principali de credite ai institutiilor publice locale au obligatia publicarii acestor indicatori in maxim 5 zile lucratoare, pe pagina de internet a unitatii administrativ -teritoriale si transmiterii Ministerului Administratiei si Internelor, in vederea publicarii pe pagina de internet



Mihaela CUCU  
Sef birou SAEEB

SITUATIA FLUXURILOR DE TREZORERIE  
la data de 30-06-2021

cod 03



- lei -

Denumire indicatori	Rand	Total	CASA ct. 5310101	Buget de stat ct. 5200100/770000	Buget local ct. 5210100/7700000	Buget asigurari sociale de stat ct. 5250101+5250102/7700000	Buget asigurari pentru somaj ct. 5740101+5740102/7700000	Buget Fond national unic de asigurari sociale de sanatate ct. 5710100/7700000	Buget Fond pentru mediu ct. 5750100/7700000	Buget Trezoreria Statului ct. 5240100/7700000	Buget institutii publice finantate integral din venituri proprii ct. 5600101/7700000	Buget institutii publice finantate din venituri proprii si subventii ct. 5610100/7700000	Buget activitati finantate din venituri proprii si activitati de privatizare ct. 5620101/7700000	Buget imprumuturi externe si interne ct. 5130101+5140101+5160101+5170101/7700000	Buget fonduri externe nerambursabile (sursa D) ct. 5150103/7700000	Alte disponibilitati (ct. 5xx)
A	B	1=2+3+...+15	2	3	4	5	6	7	8	9	10 F	11 G	12 E	13 C	14 D	15
I. Numerar din activitatea operationala	01															
1. Incasari	02	16,275,703	1,652,791		14,339,113											283,799
2. Plati	03	6,805,764	1,652,791		4,873,116											279,857
3. Numerar net din activitatea operationala	04	9,469,939			9,465,997											3,942
II. Numerar din activitatea de investitii	05															
1. Incasari	06															
2. Plati	07	5,414,800			5,414,800											
3. Numerar net din activitatea de investitii	08	-5,414,800			-5,414,800											
III. Numerar din activitatea de finantare	09															
1. Incasari	10															
2. Plati	11															
3. Numerar net din activitatea de finantare	12															
IV. Cresterea (descresterea) neta de numerar si echivalent de numerar	13	4,055,139			4,051,197											3,942
V. Numerar si echivalent de numerar la inceputul perioadei	14	2,330,818			2,281,468								44,518			4,832
- sume recuperate din excedentul anului precedent	14.1															
- sume utilizate din excedentul anului precedent	14.2															
Suma transferate din disponibilul neutilizat la finele anului precedent	14.3															
Numerar si echivalent de numerar la sfirsitul perioadei	15	6,385,957			6,332,665											8,774

Conducatorul institutiei,

Conducatorul compartimentului financiar-contabil, GHEORGHE

Viza trezoreriei,



CIF 40842547

cod 03

- lei -

Denumire indicatori	Rand	Total	CASA ct. 5310101	Buget de stat ct. 5200100/ 770000	Buget local ct. 5210100/ 7700000	Buget asigurari sociale de stat ct. 5250101+ 5250102/ 7700000	Buget asigurari pentru somaj ct. 5740101+ 5740102/ 7700000	Buget Fond national unic de asigurari sociale de sanatate ct. 5710100/ 7700000	Buget Fond pentru mediu ct. 5750100/ 7700000	Buget Trezoreria Statului ct. 5240100/ 7700000	Buget instituti publice finantate integral din venituri proprii ct. 5600101/ 7700000	Buget instituti publice finantate din proprii si subventii ct. 5610100/ 7700000	Buget activitati finantate din venituri proprii si buget activitati de privatizare ct. 5620101/ 7700000	Buget imprumuturi interne si externe ct. 5130101+ 5140101+ 5160101+ 5170101/ 7700000	Buget fonduri externe nerambur- sabile (sursa D) ct. 5150103/ 7700000	Alte disponibilitati (ct. 5xx)
A	B	1=2+3...+15	2	3	4	5	6	7	8	9	10 F	11 G	12 E	13 C	14 D	15
I. Numerar din activitatea operationala	01															
1. Incasari	02	1,638,007	506,497									1,072,710				58,800
2. Plati	03	1,434,855	506,497									918,518				9,840
3. Numerar net din activitatea operationala	04	203,152										154,192				48,960
II. Numerar din activitatea de investitii	05															
1. Incasari	06															
2. Plati	07	58,110										58,110				
3. Numerar net din activitatea de investitii	08	-58,110										-58,110				
III. Numerar din activitatea de finantare	09															
1. Incasari	10	321,370										321,370				
2. Plati	11															
3. Numerar net din activitatea de finantare	12	321,370										321,370				
IV. Cresterea (descresterea) neta de numerar si echivalent de numerar	13	466,412										417,452				48,960
V. Numerar si echivalent de numerar la inceputul perioadei	14	321,373										321,373				
- sume recuperate din excedentul anului precedent	14.1	113,858										113,858				
- sume utilizate din excedentul anului precedent	14.2	435,228										435,228				
Sume transferate din disponibilitati utilizate la finele anului precedent	14.3															
Numerar si echivalent de numerar la sfirsitul perioadei	15	466,415										417,455				48,960

Conducătorul institutiei,

*[Signature]*

Conducatorul compartimentului financiar-contabil,

22.IUL.2021 Viza trezoreriei,



CONTABILITATE  
DECONTARI

SITUATIA FLUXURILOR DE TREZORERIE  
la data de 30-06-2021

cod 03

- lei -

Denumire indicatori	Rand	Total	CASA ct. 5310101	Buget de stat ct. 5200100/770000	Buget local ct. 5210100/7700000	Buget asigurari sociale de stat ct. 5250101+/5250102/7700000	Buget asigurari pentru somaj ct. 5740101+/5740102/7700000	Buget Fond national unic de asigurari sociale de sanatate ct. 5710100/7700000	Buget Fond pentru mediu ct. 5750100/7700000	Buget Trezoreria Statului ct. 5240100/7700000	Buget institutii publice finantate integral din venituri proprii ct. 5600101/7700000	Buget institutii publice finantate din venituri proprii si subventii ct. 5610100/7700000	Buget activitati finantate din venituri proprii si activitati de privatizare ct. 5620101/7700000	Buget imprumuturi interne si externe ct. 5130101+/5140101+/5160101+/5170101/7700000	Buget fonduri externe nerambursabile (sursa D) ct. 5150103/7700000	Alte disponibilitati (ct. 5xx)
A	B	1=2+3...+15	2	3	4	5	6	7	8	9	10 F	11 G	12 E	13 C	14 D	15
I. Numerar din activitatea operationala	01															
1. Incasari	02	62,878	35,502										27,376			
2. Plati	03	120,298	35,502		84,652								144			
3. Numerar net din activitatea operationala	04	-57,420			-84,652								27,232			
II. Numerar din activitatea de investitii	05															
1. Incasari	06															
2. Plati	07	226,202			226,202											
3. Numerar net din activitatea de investitii	08	-226,202			-226,202											
III. Numerar din activitatea de finantare	09															
1. Incasari	10															
2. Plati	11															
3. Numerar net din activitatea de finantare	12															
IV. Cresterea (descresterea) neta de numerar si echivalent de numerar	13	-283,622			-310,854								27,232			
V. Numerar si echivalent de numerar la inceputul perioadei	14	4,616														
- sume recuperate din excedentul anului precedent	14.1															
- sume utilizate din excedentul anului precedent	14.2												4,616			
Sume transferate din disponibilitati neutilizate la finele anului precedent	14.3															
Numerar si echivalent de numerar la sfirsitul perioadei	15	-279,006			-310,854								31,848			



Conducatorul institutiei,

Conducatorul compartimentului financiar-contabil, **SE. GHEORGHE**

Viza trezoreriei,

12 JUL 2021

CANTABILITATE  
FINANCIAR



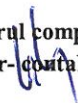
## CONTUL DE REZULTAT PATRIMONIAL

30.06.2021

pag.: 1 - lei -

COD	DENUMIRE INDICATORI	An precedent	An curent
2002	1.Venituri din impozite, taxe, contributii de asigurari si alte venituri ale bugetelor (ct.7300100+7300201+7300202+7300203+7310100+7310200+7320100+ 7330000+7340000+7350100+7350200+7350300+7350400+7350500+ 7350601+7350602+7360100+7390000+7450100+ 7450200+7450300+7450400+ 7450500+7450700+7450900+7460100+7460200+7460300+7460900)	7.426.381	8.402.940
2003	2.Venituri din activitati economice (ct.7210000+7220000+7510100+7510200+/-7090000)	1.042.828	849.360
2004	3.Finantari, subventii, transferuri, alocatii bugetare cu destinatie speciala (ct.7510500+7710000+7720100+7720200+7740100+7740200+7750000+ 7760000+7780000+7790101+7790109)	4.028.344	5.973.542
2005	4.Alte venituri operationale (ct.7140000+7180000+7500000+7500100+7500200 +7510300+7510400+7810200+7810300+7810401+7810402+7770000)	1.558.425	1.075.209
2006	TOTAL VENITURI OPERATIONALE (rd.02+03+04+05)	14.055.978	16.301.051
2008	1.Salarii si contributiile sociale aferente angajatilor (ct.6410000+6420000+6450100+ 6450200+6450300+6450400+6450500+6450600+6450700+6450800+6460000+ 6470000)	3.028.910	3.235.005
2009	2.Subventii si transferuri (ct.6700000+6710000+6720000+6730000+6740000+ 6750000+6760000+6770000+6780000+6790000)	404.824	759.574
2010	3.Stocuri, consumabile, lucrari si servicii executate de terti (ct.6010000+6020100+ 6020200+6020300+6020400+6020500+6020600+6020700+6020800+6020900+ 6030000+6060000+6070000+6080000+6090000+6100000+6110000+6120000+ 6130000+6140000+6220000+6230000+6240100+6240200+6260000+6270000+ 6280000+6290100)	2.545.304	2.883.373
2011	4.Cheltuieli de capital, amortizari si provizioane (ct.6810100+ 6810200+6810300+6810401+6810402+6820101+6820109+ 6820200+6890100+6890200)	190.761	522.388
2012	5. Alte cheltuieli operationale (ct.6350100+6540000+6580101+6580109)	1.000	3.243
2013	TOTAL CHELTUIELI OPERATIONALE (rd.08+09+10+11+12)	6.170.799	7.403.583
2015	- EXCEDENT (rd.06-rd.13)	7.885.179	8.897.468
2017	IV.VENITURI FINANCIARE (ct.7630000+7640000+7650100+7650200+7660000+ 7670000+7680000+7690000+7860300+7860400)	89	2.035
2018	V. CHELTUIELI FINANCIARE (ct.6630000+6640000+6650100+6650200+6660000+ 6670000+6680000+6690000+6860300+6860400+6860800)	17.221	11.729
2021	- DEFICIT (rd.18-rd.17)	17.132	9.694
2023	- EXCEDENT (rd.15+20-16-21)	7.868.047	8.887.774
20292	- EXCEDENT (rd.23+28-24-29)	7.868.047	8.887.774
2031	- EXCEDENT (rd.29.2-29.4)	7.868.047	8.887.774

Conducatorul institutiei


Conducatorul compartimentului  
financiar-contabil


SITUATIA FLUXURILOR DE TREZORERIE

30.06.2021


pag.: 1 - lei -

COD	DENUMIRE INDICATORI	Total	Casa in valuta	Alte disponibilitati
04002	1. Incasari	2.035		2.035
04003	2. Plati	54.460		54.460
04004	3. Numerar net din activitatea operationala (rd.02-rd.03)	-52.425		-52.425
04013	IV CRESTEREA (DESCRESTEREA) NETA DE NUMERAR SI ECHIVALENT DE NUMERAR (rd.04+rd.08+rd.12)	-52.425		-52.425
04014	V NUMERAR SI ECHIVALENT DE NUMERAR LA INCEPUTUL PERIOADEI	281.510		281.510
04017	VI NUMERAR SI ECHIVALENT DE NUMERAR LA FINELE PERIOADEI(rd.13+14+15-16)	229.085		229.085

Conducatorul institutiei



Conducatorul compartimentului  
financiar- contabil



**Situatia activelor si datoriilor institutiilor publice  
din administratia locala  
30.06.2021**

pag.: 1 - lei -

COD	DENUMIRE INDICATORI	Sold la inceputul anului	Sold la sfarsitul perioadei
8005	Disponibilitati in lei ale institutiilor publice locale si ale institutiilor publice de subordonare locala, la trezorerii (ct.5100000+5120101+5120501+5150101+5150103+5150500+5150600+5160101+5160301+5160302+5170101+5170301+5170302+5210100+5210300+5280000+5290201+5290301+5290400+5290901+5410101+5500101+ 5520000+5550101+5570101+5580101+5580201+5600101+5600300+5610101+5610300+5620101+5620300-7700000), din care:	2.712.770	6.167.753
8008	Total (in baze cash) (rd.04+05)	2.712.770	6.167.753
8010	Total (in baze accrual)(rd.08+09)	2.712.770	6.167.753
8023	Alte valori (ct.5320100+5320200+5320300+5320400+5320500+5320600+5320800)	540	561
8032	Disponibilitati ale institutiilor publice locale si ale institutiilor de subordonare locala la institutiile de credit rezidente (ct.5110101+5110102+5120102+5120402+5120502+5150102+5150202+5160102+5160202+5170102+5170202+5290202+5290302+5290902+5500102+5550102+5550202+5570202+5580102+5580302+5600102+5600103+5610102+5610103+5620102+5620103), din care:	281.510	229.085
8036	Total (in baze cash) (rd.32+35)	281.510	229.085
8038	Total (in baze accrual) (rd.36+37)	281.510	229.085
8141	Participatiile autoritatilor locale la alte societati care nu sunt organizate pe actiuni (regii autonome,srl,comandita, etc.) (ct.2600300-2960103)	1.792.337	1.792.337
8142	Total (la valoarea de intrare mai putin ajustarile cumulate pentru pierderea de valoare) (rd.141)	1.792.337	1.792.337
8165	Creante comerciale curente legate de livrari de bunuri si servicii de catre autoritatile locale sau de institutii subordonate acestora(ct.2320000+2340000+4090101+4090102+4110101+4110108+4130100+4180000+4610101-4910100-4960100) Total(rd.166+167+168+172)din care de la:	262.271	192.524
8166	-de la gospodariile populatie (S14)	262.271	192.524
8176	1.Creante ale bugetului local (ct.4640000-4970000). Total (rd.177+178+179+183), din care:	2.685.728	3.268.066
8177	- de la gospodariile populatie (S14)	1.628.883	2.137.279
8178	- de la societati nefinanciare (S11)	1.056.845	1.130.787
8185	Total creante (rd.176+184)	2.685.728	3.268.066
8192	Sume de primit de la Autoritatea de Certificare / Autoritatile de Management / Agentiile de Plati - FONDURI DE LA BUGET (ct.4580302)		226.201
8203	1.Sume datorate tertilor reprezentand garantii si cautiuni aflate in conturile institutiilor publice (ct.4280101+4280201+4620101+4620109).Total (rd.204+205+206), din care:	28.956	28.957
8204	- salariatilor (gospodariile populatiei)(S143)	25.905	25.905
8205	- societati nefinanciare (S11)	3.051	3.052
82671	Sume primite din excedentul anului precedent pentru acoperirea golurilor temporare de casa si pentru finantarea cheltuielilor sectiunii de dezvoltare (ct.5190107+5190190)		321.370
8268	Total(in baze cash)(rd.262+266+267+267.1)		321.370
8275	Total (in baze accrual) (cash+dobanzi) (rd.268+274)		321.370
8286	Credite pe termen lung primite (contractate, garantate, asimilate,etc) de institutiile publice locale (ct.1620200+1630200+1670201+1670202+1670203+1670209).Total (rd.287+288+289+289.1) din care acordate de:	503.043	471.603
8287	- Societati care accepta depozite, exclusiv banca centrala (S122)	503.043	471.603
8290	Total (in baze cash)(rd.286)	503.043	471.603

COD	DENUMIRE INDICATORI	Sold la inceputul anului	Sold la sfarsitul perioadei
8320	Datorii comerciale curente legate de livrari de bunuri si servicii (ct.4010100+4030100+ 4040100+4050100+4080000+4190000+4620101). Total (rd.321+322+326+327) din care catre:	4.550.026	216.159
8321	-Societati nefinanciare (S11)	4.550.026	216.159
8331	Datoriile institutiilor publice din administratia locala catre bugete (ct.4310100+4310200+4310300+4310400+4310500+4310600+4310700+4370100+4370200+4370300+4420300+4420801+4440000+4460100+4460200+4480100)	229.334	281.071
8332	Salariile angajatilor (ct.4210000+4230000+4260000+4270100+4270300+4280101)	305.526	355.860
8333	Alte drepturi cuvenite altor categorii de persoane (ct.4260000+4270200+4270300+4290000+4380000)	44.484	54.054
8335	Total (rd.331+332+333+334)	579.344	690.985
8343	Provizioane curente (ct.1510101+1510102+1510103+1510104+1510108), din care:		277.078

Conducatorul institutiei




Conducatorul compartimentului financiar-contabil





Capi- tot	Sub- capi- tot	Pa- ra- gra- ful	Ar- ti- col	Ali- ne- at	Denumire indicator	Prevederi anuale aprobrate la finele perioadei de raportare	Prevederi bugetare trimestriale cumulate	Drepturi constatate			Incasari realizate	Singeri pe alte cai decat incasari	Drepturi constatate de incasat
								Total, din care:	din anii precedenti	din anul curent			
A						1	2	3=4+5	4	5	6	7	8=3-6-7
0001	02				TOTAL VENITURI-BUGET LOCAL	25.126.350	16.099.530	17.914.362	2.741.193	15.173.169	14.339.113	211.513	3.363.736
0002					I. VENITURI CURENTE	16.171.170	9.419.590	12.472.305	2.741.193	9.731.112	8.897.056	211.513	3.363.736
0003					A. VENITURI FISCALE	14.558.820	8.143.920	10.497.959	1.973.329	8.524.630	7.808.694	115.221	2.574.044
0004					A1. IMPOZIT PE VENIT, PROFIT SI CASTIGURI DIN CAPITAL	4.788.830	2.528.380	2.655.414		2.655.414	2.655.414		
0005	02				A1.1 IMPOZIT PE VENIT, PROFIT SI CASTIGURI DIN CAPITAL DE LA PERSOANE JURIDICE	28.510	12.550						
0102	01				IMPOZIT PE PROFIT	28.510	12.550						
					Impozit pe profit de la agentii economice	28.510	12.550						
0300	02				A1.2 IMPOZIT PE VENIT, PROFIT SI CASTIGURI DIN CAPITAL DE LA PERSOANE FIZICE	4.760.320	2.515.830	2.655.414		2.655.414	2.655.414		
0302					IMPOZIT PE VENIT	6.320	980	2.503		2.503	2.503		
	18				Impozitul pe veniturile din transferul proprietatilor imobiliare din patrimoniul personal	6.320	980	2.503		2.503	2.503		
0402					COTE SI SUME DEFALCATE DIN IMPOZITUL PE VENIT	4.754.000	2.514.850	2.652.911		2.652.911	2.652.911		
0402	01				Cote defalcate din impozitul pe venit	2.861.000	1.455.000	1.638.282		1.638.282	1.638.282		
	04				Sume alocate din cotele defalcate din impozitul pe venit pentru echilibrarea bugetelor locale	1.163.000	694.850	614.863		614.863	614.863		
0402	05				Sume repartizate din Fondul la dispozitia Consiliului Județean	730.000	365.000	399.766		399.766	399.766		
0700	02				A3 IMPOZITE SI TAXE PE PROPRIETATE	1.244.700	1.102.980	2.724.454	1.257.444	1.467.010	1.105.569	96.303	1.522.582

Capi- tol	Sub- ra- pa / graf	Pa- ra- Titlu	Ar- ti- col	Ali- ne- at	Denumire indicator	Prevederi bugetare anuale aprobrate la finele perioadei de raportare	Prevederi bugetare trimestriale cumulate	Drepturi constatate			Incasari realizate	Stingeri pe alte cai decat incasari	Drepturi constatate de incasat	
								Total, din care:	din anii precedenti	din anul curent				
A						1	2	3=4+5	4	5	6	7	8=3-6-7	
0702					B	IMPOZITE SI TAXE PE PROPRIETATE								
	01					Impozit si taxa pe cladiri	1.244.700	1.102.980	2.724.454	1.257.444	1.467.010	1.105.569	96.303	1.522.582
		01				Impozit pe cladiri de la persoane fizice	860.050	768.270	2.096.473	1.060.844	1.035.629	774.204	72.497	1.249.772
			01			Impozit si taxa pe cladiri de la persoane juridice	486.380	416.840	744.185	157.968	586.217	424.878	41.138	278.169
0702	01	02				Impozit si taxa pe teren	373.670	351.430	1.352.288	902.876	449.412	349.326	31.359	971.603
0702	02					Impozit pe terenuri de la persoane fizice	321.290	290.770	570.552	196.172	374.380	279.303	23.806	267.443
			01			Impozit si taxa pe teren de la persoane juridice	142.250	142.200	243.596	73.959	169.637	125.508	10.582	107.506
0702	02	02				Impozitul pe terenul extravilan	23.020	22.410	60.635	32.983	27.632	23.642	2.217	34.776
0702	02	03				Taxe judiciare de timbru si alte taxe de timbru	156.020	126.160	266.321	89.230	177.091	130.153	11.007	125.161
						Alte impozite si taxe pe proprietate	61.890	43.010	56.570	428	56.142	51.203		5.367
0702	50					SUME DEFALCATE DIN TVA	1.470	930	859		859	859		
1000	02					Sume defalcate din taxa pe valoarea adaugata pentru finantarea cheltuielilor descentralizate la nivelul comunelor, oraselor, municipiilor, sectoarelor si Municipiului Bucuresti	8.487.500	4.493.510	5.089.563	712.957	4.376.606	4.025.231	18.790	1.045.542
1102						Sume defalcate din taxa pe valoarea adaugata pentru echilibrarea bugetelor locale	7.643.810	3.815.000	3.293.890		3.293.890	3.293.890		
1102	06					TAXE PE SERVICII SPECIFICE	2.717.810	1.349.000	1.053.890		1.053.890	1.053.890		
1502							4.928.000	2.466.000	2.240.000	166	2.240.000	2.240.000	144	
							30	30	175	9	31	31		

Capi- tol	Sub- capi- tol	Pa- ra- gra- ful	Gru- pa/ Titlu	Ar- ti- col	Ali- ne- at	Denumire indicator	Prevederi anuale aprobrate la finele perioadei de raportare	Prevederi bugetare trimestriale cumulate	Drepturi constatate			Incasari realizate	Stingeri pe alte cai decat incasari	Drepturi constatate de incasat
									Total, din care:	din anii precedenti	din anul curent			
A						B	1	2	3=4+5	4	5	6	7	8=3-6-7
1502	01					Impozit pe spectacole	30	30	175	166	9	31	144	
1602						TAXE PE UTILIZAREA BUNURILOR, AUTORIZAREA UTILIZARI BUNURILOR SAU PE DESFASURAREA DE ACTIVITATI								
1602	02					Impozit pe mijloacele de transport	841.660	678.480	1.795.498	712.791	1.082.707	731.310	18.646	1.045.542
		01				Impozit pe mijloacele de transport	826.540	668.160	1.764.184	703.378	1.060.806	716.346	18.574	1.029.264
1602	02					Impozit pe mijloacele de transport detinute de persoane fizice*)	623.550	509.550	1.401.970	582.392	819.578	496.777	337	904.856
1602	02					Impozit pe mijloace de transport detinute persoane de juridice*)	202.990	158.610	362.214	120.986	241.228	219.569	18.237	124.408
1602	03					Taxe si tarife pentru eliberarea de licente si autorizatii de functionare	15.120	10.320	31.314	9.413	21.901	14.964	72	16.278
1800	02					A6. ALTE IMPOZITE SI TAXE FISCALE	37.790	19.050	28.528	2.928	25.600	22.480	128	5.920
1802						ALTE IMPOZITE SI TAXE FISCALE	37.790	19.050	28.528	2.928	25.600	22.480	128	5.920
		50				Alte impozite si taxe	37.790	19.050	28.528	2.928	25.600	22.480	128	5.920
2900	02					C. VENITURI NEFISCALE	1.612.350	1.275.670	1.974.346	767.864	1.206.482	1.088.562	96.292	789.692
3000						C1. VENITURI DIN PROPRIETATE	887.130	779.350	778.864	55.465	723.399	680.410	2.784	95.670
3002						VENITURI DIN PROPRIETATE	887.130	779.350	778.864	55.465	723.399	680.410	2.784	95.670
		01				Varsaminte din profitul net al regiilor autonome	459.000	459.000	433.524		433.524	433.524		
3002	05					Venituri din concesiuni si inchirieri	409.490	301.710	326.691	55.465	271.226	228.237	2.784	95.670
		30				Alte venituri din concesiuni si inchirieri de catre institutiile publice	409.490	301.710	326.691	55.465	271.226	228.237	2.784	95.670
3002	08					Venituri din dividende	18.640	18.640	18.649		18.649	18.649		
		02				Venituri din dividende de la alti platitori	18.640	18.640	18.649		18.649	18.649		
3300	02					C2. VANZARI DE BUNURI SI SERVICII	725.220	496.320	1.195.482	712.399	483.083	407.952	93.508	694.022

Capi- tol	Sub- pa- ra- gra- ful	Gru- pa / Titlu col at	Denumire indicator	Prevederi anuale aprobrate la finele perioadei de raportare	Prevederi bugetare trimestriale cumulate	Drepturi constatate		Incasari realizate	Stingeri pe alte cai decat incasari	Drepturi constatate de incasat		
						Total, din care:	din anii precedenti					
A			B	1	2	3=4+5	4	5	6	7	8=3-6-7	
4202	41		pentru incalzirea locuintei cu lemne, carbuni, combustibili petrolieri	320	320	320		320				
4202	65		Subventii de la bugetul de stat pentru finantarea sanatatii	688.360	186.120	201.217		201.217				
4302			Finantarea Programului National de Dezvoltare Locala	8.030.180	6.257.180	5.240.141		5.240.141				
	31		SUBVENTII DE LA ALTE ADMINISTRATII	37.770	37.770	95		95				
			Sume alocate din bugetul AFIR, pentru sustinerea proiectelor din PNDR 2014-2020	37.770	37.770	95		95				
4802			SUME PRIMITE DE LA UE/ALTI DONATORI IN CONTUL PLATILOR EFECTUATE SI PREFINANTARI AFERENTE CADRULUI FINANCIAR 2014-2020	198.550	198.550	284		284				
	04		Fondul European Agricol de Dezvoltare Rurala (FEADR)	198.550	198.550	284		284				
4802	04	01	Sume primite in contul platilor efectuate in anul curent	198.550	198.550	284		284				





CONTUL DE EXECUTIE AL BUGETULUI LOCAL - VENITURI  
 SECTIUNEA DE FUNCTIONARE  
 30.06.2021

Capi- tol	Sub- capi- tol	Pa- ra- gra- ful	Ar- ti- col	Ali- ne- at	Denumire indicator	Prevederi anuale aprobate la finele perioadei de raportare		Prevederi bugetare trimestriale cumulate		Drepturi constatate			Incasari realizate	Stingeri pe alte cai decat incasari	Drepturi constatate de incasat
						1	2	Total, din care:	din anii precedenti	din anul curent	4	5			
A						B									
0001	02				TOTAL VENITURI-BUGET LOCAL	13.791.730	7.215.430	11.673.842	2.741.193	8.932.649	8.098.593	211.513	3.363.736		
0002					I. VENITURI CURENTE	13.103.050	7.028.990	11.472.305	2.741.193	8.731.112	7.897.056	211.513	3.363.736		
0003					A. VENITURI FISCALE	14.558.820	8.143.920	10.497.959	1.973.329	8.524.630	7.808.694	115.221	2.574.044		
0004					A1. IMPOZIT PE VENIT, PROFIT SI CASTIGURI DIN CAPITAL	4.788.830	2.528.380	2.655.414		2.655.414	2.655.414				
0005					A1.1 IMPOZIT PE VENIT, PROFIT SI CASTIGURI DIN CAPITAL DE LA PERSOANE JURIDICE	28.510	12.550								
0102	01				IMPOZIT PE PROFIT	28.510	12.550								
					Impozit pe profit de la agentii economice	28.510	12.550								
0300	02				A1.2 IMPOZIT PE VENIT, PROFIT SI CASTIGURI DIN CAPITAL DE LA PERSOANE FIZICE	4.760.320	2.515.830	2.655.414		2.655.414	2.655.414				
0302	18				IMPOZIT PE VENIT	6.320	980	2.503		2.503	2.503				
					Impozitul pe veniturile din transferul proprietatilor imobiliare din patrimoniul personal	6.320	980	2.503		2.503	2.503				
0402					COTE SI SUME DEFALCATE DIN IMPOZITUL PE VENIT	4.754.000	2.514.850	2.652.911		2.652.911	2.652.911				
01					Cote defalcate din impozitul pe venit	2.861.000	1.455.000	1.638.282		1.638.282	1.638.282				
04					Sume alocate din cotele defalcate din impozitul pe venit pentru echilibrarea bugetelor locale	1.163.000	694.850	614.863		614.863	614.863				
05					Sume repartizate din Fondul la dispozitia Consiliului Judetean	730.000	365.000	399.766		399.766	399.766				
0700	02				A3 IMPOZITE SI TAXE PE PROPRIETATE	1.244.700	1.102.980	2.724.454	1.257.444	1.467.010	1.105.569	96.303	1.522.582		



Capi- tol	Sub- capi- tol	Pa- ra- gra- ful	Pa- rupa / Titlu	Ar- ti- col	Ali- ne- at	Denumire indicator	Prevederi bugetare anuale aprobrate la finele perioadei de raportare	Prevederi bugetare trimestriale cumulate	Drepturi constatate			Incasari realizate	Stingeri pe alte cai decat incasari	Drepturi constatate de incasat
									Total, din care:	din anii precedenti	din anul curent			
A						B	1	2	3=4+5	4	5	6	7	8=3-6-7
0702						IMPOZITE SI TAXE PE PROPRIETATE	1.244.700	1.102.980	2.724.454	1.257.444	1.467.010	1.105.569	96.303	1.522.582
	01					Impozit si taxa pe cladiri	860.050	768.270	2.096.473	1.060.844	1.035.629	774.204	72.497	1.249.772
		01				Impozit pe cladiri de la persoane fizice	486.380	416.840	744.185	157.968	586.217	424.878	41.138	278.169
		02				Impozit si taxa pe cladiri de la persoane juridice	373.670	351.430	1.352.288	902.876	449.412	349.326	31.359	971.603
	02					Impozit si taxa pe teren	321.290	290.770	570.552	196.172	374.380	279.303	23.806	267.443
		01				Impozit pe terenuri de la persoane fizice	142.250	142.200	243.596	73.959	169.637	125.508	10.582	107.506
		02				Impozit si taxa pe teren de la persoane juridice	23.020	22.410	60.635	32.983	27.652	23.642	2.217	34.776
	03					Impozitul pe terenul extravilan	156.020	126.160	266.321	89.230	177.091	130.153	11.007	125.161
	03					Taxe judiciare de timbru si alte taxe de timbru	61.890	43.010	56.570	428	56.142	51.203		5.367
	50					Alte impozite si taxe pe proprietate	1.470	930	859		859	859		
1000	02					A4 IMPOZITE SI TAXE PE BUNURI SI SERVICII	8.487.500	4.493.510	5.089.563	712.957	4.376.606	4.025.231	18.790	1.045.542
1102	02					SUME DEFALCATE DIN TVA	7.645.810	3.815.000	3.293.890		3.293.890	3.293.890		
						Sume defalcate din taxa pe valoarea adaugata pentru finantarea cheltuielilor descentralizate la nivelul comunelor, oraselor, municipiilor, sectoarelor si Municipiului Bucuresti	2.717.810	1.349.000	1.053.890		1.053.890	1.053.890		
	06					Sume defalcate din taxa pe valoarea adaugata pentru echilibrarea bugetelor locale	4.928.000	2.466.000	2.240.000	166	2.240.000	2.240.000	144	
						TAXE PE SERVICII SPECIFICE	30	30	175		9	31		

Capi- tol	Sub- capi- tol	Pa- ra- gra- ful	Gru- pa / Titlu	Ar- ti- col	Ali- ne- at	Denumire indicator	Prevederi anuale aprobrate la finele perioadei de raportare	Prevederi bugetare trimestriale cumulate	Drepturi constatate			Incasari realizate	Stingeri pe alte cai decat incasari	Drepturi constatate de incasat
									Total, din care:	din anii precedenti	din anul curent			
A							1	2	3=4+5	4	5	6	7	8=3-6-7
1502	01					Impozit pe spectacole	30	30	175	166	9	31	144	
1602						TAXE PE UTILIZAREA BUNURILOR, AUTORIZAREA UTILIZARII BUNURILOR SAU PE DESFASURAREA DE ACTIVITATI								
	02					Impozit pe mijloacele de transport	841.660	678.480	1.795.498	712.791	1.082.707	731.310	18.646	1.045.542
						Impozit pe mijloacele de transport	826.540	668.160	1.764.184	703.378	1.060.806	716.346	18.574	1.029.264
	01					Impozit pe mijloacele de transport detinute de persoane fizice*)	623.550	509.550	1.401.970	582.392	819.578	496.777	337	904.856
	02					Impozit pe mijloace de transport detinute persoane de juridice*)	202.990	158.610	362.214	120.986	241.228	219.569	18.237	124.408
	03					Taxe si tarife pentru eliberarea de licente si autorizatii de functionare	15.120	10.320	31.314	9.413	21.901	14.964	72	16.278
1800	02					A6. ALTE IMPOZITE SI TAXE FISCALE	37.790	19.050	28.528	2.928	25.600	22.480	128	5.920
1802						ALTE IMPOZITE SI TAXE FISCALE	37.790	19.050	28.528	2.928	25.600	22.480	128	5.920
	50					Alte impozite si taxe	37.790	19.050	28.528	2.928	25.600	22.480	128	5.920
2900	02					C. VENITURI NEFISCALE	-1.455.770	-1.114.930	974.346	767.864	206.482	88.362	96.292	789.692
3000						C1. VENITURI DIN PROPRIETATE	887.130	779.350	778.864	55.465	723.399	680.410	2.784	95.670
3002						VENITURI DIN PROPRIETATE	887.130	779.350	778.864	55.465	723.399	680.410	2.784	95.670
	01					Varsaminte din profitul net al regiilor autonome		459.000	433.524		433.524			
	05					Venituri din concesiuni si inchirieri	409.490	301.710	326.691	55.465	271.226	228.237	2.784	95.670
	30					Alte venituri din concesiuni si inchirieri de catre institutiile publice	409.490	301.710	326.691	55.465	271.226	228.237	2.784	95.670
	08					Venituri din dividende	18.640	18.640	18.649		18.649	18.649		18.640
	02					Venituri din dividende de la alti platorii	18.640	18.640	18.649		18.649	18.649		18.640
3300	02					C2. VANZARI DE BUNURI SI SERVICII	-2.342.900	-1.894.280	195.482	712.399	-516.917	-592.048	93.508	694.022

Capi- tol	Sub- capi- tol	Pa- ra- gra- ful	Pa- ru- pa/ Titlu col at	Ali- ne- at	Denumire indicator	Prevederi bugetare anuale aprobrate la finele perioadci de raportare	Prevederi bugetare trimestriale cumulate	Drepturi constatate		Incasari realizate	Stingeri pe alte cai decat incasari	Drepturi constatate de incasat	
								Total, din care:	din anii precedenti				
A						1	2	3=4+5	4	5	6	7	8=3-6-7
4202	34				B	320	320	3=4+5	4	5	6	7	8=3-6-7
	41				carbuni, combustibili petrolieri Subventii de la bugetul de stat pentru finantarea sanatatii	688.360	186.120	201.217		201.217	201.217		



CONTUL DE EXECUTIE AL BUGETULUI LOCAL - VENITURI  
SECTIUNEA DE DEZVOLTARE  
30.06.2021



Pag. 1 -lei-

Capi- tol	Sub- capi- tol	Pa- ra- gra- ful	Ar- ti- col	Ali- ne- at	Denumire indicator	Prevederi bugetare anuale aprobrate la finele perioadei de raportare	Prevederi bugetare trimestriale cumulate	Drepturi constatate			Incasari realizate	Stingeri pe alte cai decat incasari	Drepturi constatate de incasat
								Total, din care:	din anii precedenti	din anul curent			
A						1	2	3=4+5	4	5	6	7	8=3-6-7
0001	02				B								
					TOTAL VENITURI-BUGET LOCAL	11.334.620	8.884.100	6.240.520	6.240.520	6.240.520	6.240.520		
					I. VENITURI CURENTE	3.068.120	2.390.600	1.000.000	1.000.000	1.000.000	1.000.000		
					C. VENITURI NEFISCALE	3.068.120	2.390.600	1.000.000	1.000.000	1.000.000	1.000.000		
					C2. VANZARI DE BUNURI SI SERVICII	3.068.120	2.390.600	1.000.000	1.000.000	1.000.000	1.000.000		
					TRANSFERURI VOLUNTARE, ALTELE DECAT								
					SUBVENTIILE	3.068.120	2.390.600	1.000.000	1.000.000	1.000.000	1.000.000		
					Varsaminte din sectiunea de functionare	3.068.120	2.390.600	1.000.000	1.000.000	1.000.000	1.000.000		
					IV. SUBVENTII	8.067.950	6.294.950	5.240.236	5.240.236	5.240.236	5.240.236		
					SUBVENTII DE LA ALTE NIVELE ALE	8.067.950	6.294.950	5.240.236	5.240.236	5.240.236	5.240.236		
					ADMINISTRATIEI PUBLICE	8.030.180	6.257.180	5.240.141	5.240.141	5.240.141	5.240.141		
					SUBVENTII DE LA BUGETUL DE STAT								
					Finantarea Programului National de								
					Dezvoltare Locala	8.030.180	6.257.180	5.240.141	5.240.141	5.240.141	5.240.141		
					SUBVENTII DE LA ALTE ADMINISTRATII	37.770	37.770	95	95	95	95		
					Sume alocate din bugetul AFIR, pentru								
					sustinerea proiectelor din PNDR 2014-2020	37.770	37.770	95	95	95	95		
					SUME PRIMITE DE LA UE/ALTI DONATORI IN								
					CONTUL PLATILOR EFECTUATE SI PREFINANȚARI								
					AFERENTE CADRULUI FINANCIAR 2014-2020	198.550	198.550	284	284	284	284		
					Fondul European Agricol de Dezvoltare								
					Rurala (FEADR)	198.550	198.550	284	284	284	284		
					Sume primite in contul platilor efectuate								
					in anul curent	198.550	198.550	284	284	284	284		

Capi- tol	Sub- capi- tol	Pa- ra- graf	Pa- pa / Titlu	Ar- ti- col	Ali- ne- at	Denumire indicator	Credite de angajament			Credite bugetare		Angajamente bugetare	Angajamente legale	Plati efectuate	Angajamente legale de platit	Cheltuieli efective
							1	2	3	aprobate la finele perioadei de raportare	trimestriale cumulate					
						B										
5002						TOTAL CHELTUIELI										
5100	02					Partea I-a SERVICII PUBLICE GENERALE										
5102						AUTORITATI PUBLICE SI ACTIUNI EXTERNE										
	01					Autoritati executive si legislative										
	03					Autoritati executive										
5402						ALTE SERVICII PUBLICE GENERALE										
	05					Fond de rezerva bugetara la dispozitia autoritatilor locale										
5402	10					Servicii publice comunitare de evidenta a persoanelor										
5502						TRANZACTII PRIVIND DATORIA PUBLICA SI IMPRUMUTURI										
6000	02					Partea II-a APARARE, ORDINE PUBLICA SI SIGURANTA NATIONALA										
6102						ORDINE PUBLICA SI SIGURANTA NATIONALA										
	50					Alte cheltuieli in domeniul ordinii publice si sigurantei nationale										
6500	02					Partea III-a CHELTUIELI SOCIAL-CULTURALE										
6502						INVATAMANT										
	03					Invatamant prescolar si primar										
	01					Invatamant prescolar										
	02					Invatamant primar										
	04					Invatamant secundar										
	01					Invatamant secundar inferior										
	02					Invatamant secundar superior										
	03					Invatamant profesional										



Capi- fol	Sub- capi- fol	Pa- ra- graf	Ar- ti- col	Ali- ne- at	Denumire indicator	Credite de angajament			Credite bugetare		Angajamente legale	Plati efectuate	Angajamente legale de platit	Cheltuieli efective	
						1	2	3	4	5					6
					A										
					B										
6502	50				Alte cheltuieli in domeniul invatamantului			289.400	160.930	38.406	38.406	38.406			53.196
6602					SANATATE			1.077.120	605.400	571.072	571.072	571.072			683.819
	08				Servicii de sanatate publica			400.000	200.000	179.544	179.544	179.544			181.969
	50				Alte cheltuieli in domeniul sanatatii			677.120	405.400	391.528	391.528	391.528			501.850
	50				Alte institutii si actiuni sanitare			677.120	405.400	391.528	391.528	391.528			501.850
6702					CULTURA, RECREERE SI RELIGIE			771.380	507.380	245.827	245.827	245.827			294.076
	03				Servicii culturale			644.800	380.800	195.744	195.744	195.744			198.649
	02				Biblioteci publice comunale, orasenesti, municipale			244.800	128.800	78.385	78.385	78.385			78.335
6702	03	06			Case de cultura			400.000	252.000	117.359	117.359	117.359			120.102
	07				Camine culturale										212
	50				Alte servicii in domeniile culturii, recreerii si religiei			126.580	126.580	50.083	50.083	50.083			95.427
6802					ASIGURARI SI ASISTENTA SOCIALA			2.164.800	1.078.000	946.522	946.522	946.522			963.416
	05				Asistenta sociala in caz de boli si invaliditati			1.628.000	819.000	770.028	770.028	770.028			784.165
6802	05	02			Asistenta sociala in caz de invaliditate			1.628.000	819.000	770.028	770.028	770.028			784.165
	06				Asistenta sociala pentru familie si copii			36.000	18.000	10.564	10.564	10.564			10.564
6802	15				Prevenirea excluderii sociale			500.800	241.000	165.930	165.930	165.930			168.687
					Ajutor social			500.800	241.000	165.930	165.930	165.930			168.687
7000	02				Partea IV-a SERVICII SI DEZVOLTARE PUBLICA, LOCUINTE, MEDIU SI APE LOCUINTE, SERVICII SI DEZVOLTARE PUBLICA			5.416.920	3.987.420	2.511.636	2.511.636	2.511.636			892.849
7002					LOCUINTE, SERVICII SI DEZVOLTARE PUBLICA			4.755.120	3.507.620	2.333.067	2.333.067	2.333.067			698.395
	05				Alimentare cu apa si amenajari hidrotehnice			1.983.700	1.952.100	1.379.388	1.379.388	1.379.388			







Capi- tol	Sub- capi- tol	Pa- ra- graf	Gru- pa / Titlu	Ar- ti- col	Ali- ne- at	Denumire indicator	Credite de angajament			Credite bugetare		Angajamente legale	Plati efectuate	Angajamente legale de platit	Cheltuieli efective
							1	2	3	4	5				
A						B									
			20	01	30	caracter functional			137.900	71.100	46.897	46.897	46.897		48.407
			20	02		Alte bunuri si servicii pentru intretinere si functionare			293.170	138.270	59.266	59.266	59.266		111.724
			20	04		Reparatii curente			439.600	296.100	222.888	222.888	222.888		95.312
			20	04	02	Medicamente si materiale sanitare			22.540	11.940	6.809	6.809	6.809		7.454
			20	04	04	Materiale sanitare			9.540	3.940	1.557	1.557	1.557		1.557
			20	04	04	Dezinfectanti			13.000	8.000	5.252	5.252	5.252		5.897
			20	05		Bunuri de natura obiectelor de inventar			272.700	173.700	68.601	68.601	68.601		83.809
			20	05	30	Alte obiecte de inventar			272.700	173.700	68.601	68.601	68.601		83.809
			20	06		Deplasari, detasari, transferari			33.700	17.300	2.742	2.742	2.742		2.702
			20	06	01	Deplasari interne, detasari, transferari			33.700	17.300	2.742	2.742	2.742		2.702
			20	13		Pregatire profesionala			42.100	25.800	4.533	4.533	4.533		4.533
			20	19		Contributii ale administratiei publice locale la realizarea unor lucrari si servicii de interes public local, in baza unor conventii sau contracte de asociere			16.200	16.200	16.200	16.200	16.200		16.200
			20	24		Comisioane si alte costuri aferente imprumuturilor			4.000	2.000					
			20	24	02	Comisioane si alte costuri aferente imprumuturilor interne			4.000	2.000					
			20	30		Alte cheltuieli			1.444.560	815.660	579.978	579.978	579.978		617.281
			20	30	01	Reclama si publicitate			1.600	1.200	1.156	1.156	1.156		1.156
			20	30	02	Protocol si reprezentare			32.000	15.000	5.222	5.222	5.222		3.622
			20	30	03	Prime de asigurare non-viata			35.000	13.000	9.031	9.031	9.031		9.030
			20	30	30	Alte cheltuieli cu bunuri si servicii			1.375.960	786.460	564.569	564.569	564.569		603.473
			30			TITLUL III DOBANZI			36.000	18.000					11.729

Capi- tol	Sub- capi- tol	Pa- ra- graf	Gru- pa / Titlu	Ar- ti- col	Ali- ne- at	Denumire indicator	Credite de angajament			Credite bugetare		Angajamente legale	Plati efectuate	Angajamente legale de platit	Cheltuieli efective		
							1	2	3	aprobate la finele perioadei de raportare	trimestriale cumulate					4	5
							<b>A</b>										
							<b>B</b>										
			30	01		Dobanzi aferente datoriei publice interne					36.000	18.000				11.729	
			30	01	01	Dobanzi aferente datoriei publice interne directe					36.000	18.000				11.729	
			50			TITLUL V FONDURI DE REZERVA					219.000	19.000					
			50	04		Fond de rezerva bugetara la dispozitia autoritatilor locale					219.000	19.000					
			51			TITLUL VI TRANSFERURI INTRE UNITATI ALE ADMINISTRATIEI PUBLICE											
			51	01		Transferuri curente					636.000	399.810	290.564	290.564		290.564	
			51	01	01	Transferuri catre institutii publice					636.000	399.810	290.564	290.564		290.564	
			51	01	70	Transferuri acordate in baza contractelor de parteneriat sau asociere					600.000	381.810	280.000	280.000		280.000	
			55			TITLUL VII ALTE TRANSFERURI											
			55	01		A. Transferuri interne					36.000	18.000	10.564	10.564		10.564	
			55	01	18	Alte transferuri curente interne					153.900	121.500	35.360	35.360		35.360	
			55	01	65	Sume reprezentand contributia unitatilor administrativ-teritoriale la Fondul IID					153.900	121.500	35.360	35.360		35.360	
			57			TITLUL VIII ASISTENTA SOCIALA											
			57	02		Ajutoare sociale					101.500	101.500	35.360	35.360		35.360	
			57	02	01	Ajutoare sociale in numerar					813.000	421.600	364.479	364.479		364.479	
			57	02	02	Ajutoare sociale in natura					813.000	421.600	364.479	364.479		364.479	
			57	02	03	Tichete de cresa si tichete sociale pentru gradinita					778.000	398.000	355.483	355.483		355.483	
			58			TITLUL X PROIECTE CU FINANTARE DIN FONDURI EXTERNE NERAMBURSABILE					17.000	11.000	3.046	3.046		3.046	
			58			TITLUL X PROIECTE CU FINANTARE DIN FONDURI EXTERNE NERAMBURSABILE					18.000	12.600	5.950	5.950		5.950	



Capi- tol	Sub- capi- tol	Pa- ra- graf	Ar- ti- col	Ali- ne- at	Denumire indicator	Credite de angajament		Credite bugetare		Angajamente legale	Plati efectuate	Angajamente legale de platit	Cheltuieli efective	
						aprobate la finele perioadei de raportare	trimestriale cumulate	aprobate la finele perioadei de raportare	trimestriale cumulate					
A					B	1	2	3	4	5	6	7	8=6-7	9
					societatilor comerciale			300.000	300.000					
	79				OPERATIUNI FINANCIARE			63.200	31.600					
	81				TITLUL XVII RAMBURSARI DE CREDITE			63.200	31.600					
	81	02			Rambursari de credite interne			63.200	31.600					
	81	02	05		Rambursari de credite aferente datoriei publice interne locale			63.200	31.600					
	84				PLATI EFECTUATE IN ANII PRECEDENTI SI RECUPERATE IN ANUL CURENT									
	85				Titlul XIX PLATI EFECTUATE IN ANII PRECEDENTI SI RECUPERATE IN ANUL CURENT					-8.225	-8.225		-8.225	
	85	01			Plati efectuate in anii precedenti si recuperate in anul curent					-8.225	-8.225		-8.225	
	85	01	01		Plati efectuate in anii precedenti si recuperate in anul curent (SF)					-8.225	-8.225		-8.225	
5100	02				Partea I-a SERVICII PUBLICE GENERALE			5.612.310	3.005.220	2.273.076	2.273.076		2.273.076	1.731.575
5102					AUTORITATI PUBLICE SI ACTIUNI EXTERNE			5.091.660	2.833.330	2.156.826	2.156.826		2.156.826	1.603.623
	01				CHELTUIELI CURENTE			4.075.660	2.038.330	1.644.541	1.644.541		1.644.541	1.596.035
	10				TITLUL J CHELTUIELI DE PERSONAL			2.797.860	1.398.930	1.245.826	1.245.826		1.245.826	1.215.513
	10	01			Cheltuieli salariale in bani			2.719.460	1.359.730	1.218.083	1.218.083		1.218.083	1.187.660
	10	01	01		Salarii de baza			2.244.480	1.122.240	1.033.189	1.033.189		1.033.189	999.074
	10	01	05		Sporuri pentru conditii de munca			137.040	68.520	33.626	33.626		33.626	35.303
	10	01	12		Indemnizatii platite unor persoane din afara unitatii									
	10	01	17		Indemnizatii de hrana			192.200	96.100	94.952	94.952		94.952	94.952
	10	03			Contributii			145.740	72.870	56.316	56.316		56.316	58.331
								78.400	39.200	27.743	27.743		27.743	27.853





Capi- tol	Sub- capi- tol	Pa- ra- graf	Gru- pa / Titlu	Ar- ti- col	Ali- ne- at	Denumire indicator	Credite de angajament			Credite bugetare		Angajamente bugetare	Angajamente legale	Plati efectuate	Angajamente legale de platit	Cheltuieli efective	
							aprobate la finele perioadei de raportare	trimestriale cumulate	aprobate la finele perioadei de raportare	trimestriale cumulate							
A							1	2	3	4	5	6	7	8=6-7			
B																9	
IN ANUL CURENT																	
	85	01				Plati efectuate in anii precedenti si recuperate in anul curent											
	85	01	01			Plati efectuate in anii precedenti si recuperate in anul curent (SF)											
5402			01			ALTE SERVICII PUBLICE GENERALE			480.650	151.890							116.223
	10		10			CHELTUIELI CURENTE			480.650	151.890							116.223
	10		10	01		TITLUL I CHELTUIELI DE PERSONAL			235.650	119.390							114.534
	10		10	01		Cheltuieli salariale in bani			229.680	116.560							112.014
	10		10	01	01	Salarii de baza			208.360	106.120							101.820
	10		10	01	05	Sporuri pentru conditii de munca			9.230	4.610							4.313
	10		10	01	17	Indemnizatii de hrana			12.090	5.830							5.881
	10		10	03		Contributii			5.970	2.830							2.520
	10		10	03	07	Contributia asiguratorie pentru munca			5.970	2.830							2.520
	20					TITLUL II BUNURI SI SERVICII			26.000	13.500							1.689
	20		20	01		Bunuri si servicii			10.000	5.000							1.689
	20		20	01	01	Furnituri de birou			4.500	2.500							1.419
	20		20	01	02	Materiale pentru curatenie			1.500	500							233
	20		20	01	30	Alte bunuri si servicii pentru intr-tinere si functionare			4.000	2.000							37
	20		20	05		Bunuri de natura obiectelor de inventar			6.000	4.000							488
	20		20	05	30	Alte obiecte de inventar			6.000	4.000							488
	20		20	06		Deplasari, detasari, transferari			4.000	2.000							488
	20		20	06	01	Deplasari interne, detasari, transferari			4.000	2.000							488
	20		20	30		Alte cheltuieli			6.000	2.500							233
	20		20	30	30	Alte cheltuieli cu bunuri si servicii			6.000	2.500							233



Capi- fol	Sub- capi- fol	Pa- ra- graf	Gru- pa / Titlu	Ar- ti- col	Ali- ne- at	Denumire indicator	Credite de angajament		Credite bugetare		Angajamente legale	Plati efectuate	Angajamente legale de platit	Cheltuieli efective	
							aprobate la finele perioadei de raportare	trimestriale cumulate	aprobate la finele perioadei de raportare	trimestriale cumulate					
A							1	2	3	4	5	6	7	8-6-7	9
			50			TITLUL V FONDURI DE REZERVA			219.000		19.000				
			50	04		Fond de rezerva bugetara la dispozitia autoritatilor locale			219.000		19.000				
5502						TRANZACTII PRIVIND DATORIA PUBLICA SI IMPRUMUTURI			40.000		20.000				11.729
			01			CHELTUIELI CURENTE			40.000		20.000				11.729
			20			TITLUL II BUNURI SI SERVICII			4.000		2.000				
			20	24		Comisioane si alte costuri aferente imprumuturilor			4.000		2.000				
			20	24	02	Comisioane si alte costuri aferente imprumuturilor interne			4.000		2.000				
			30			TITLUL III DOBANZI			36.000		18.000				11.729
			30	01		Dobanzi aferente datoriei publice interne			36.000		18.000				11.729
			30	01	01	Dobanzi aferente datoriei publice interne directe			36.000		18.000				11.729
6000	02					Partea II-a APARARE, ORDINE PUBLICA SI SIGURANTA NATIONALA			99.700		18.700	1.100	1.100		2.264
6102						ORDINE PUBLICA SI SIGURANTA NATIONALA			99.700		18.700	1.100	1.100		2.264
			01			CHELTUIELI CURENTE			39.700		18.700	1.100	1.100		2.264
			20			TITLUL II BUNURI SI SERVICII			39.700		18.700	1.100	1.100		2.264
			20	01		Bunuri si servicii			22.500		9.500	1.100	1.100		2.264
			20	01	05	Carburanti si lubrifianti			3.000		1.000	1.100	1.100		1.797
			20	01	30	Alte bunuri si servicii pentru intretinere si functionare			19.500		8.500	1.100	1.100		1.797
			20	05		Bunuri de natura obiectelor de inventar			6.200		4.200				
			20	05	30	Alte obiecte de inventar			6.200		4.200				

Capi- tol	Sub- pa- ra- graf	Pa- ra- gra- ful	Ar- ti- col	Ali- ne- at	Denumire indicator	Credite de angajament			Credite bugetare		Angajamente legale	Plati efectuate	Angajamente legale de platit	Cheltuieli efective				
						1	2	3	4	5					6	7	8=6-7	9
		A			B													
		20	06		Deplasari, detasari, transferari			3.000	1.000									
		20	06	01	Deplasari interne, detasari, transferari			3.000	1.000									
		20	30		Alte cheltuieli			8.000	4.000					467				
		20	30	30	Alte cheltuieli cu bunuri si servicii			8.000	4.000					467				
		70			CHELTUIELI DE CAPITAL													
		71			TITLUL XIII ACTIVE NEFINANCIARE													
		71	01		Active fixe													
		71	01	30	Alte active fixe (inclusiv reparatii capitale)			60.000										
6500	02				Partea III-a CHELTUIELI SOCIAL-CULTURALE			6.250.130	3.544.640					2.737.776				
6502					INVATAMANT			2.236.830	1.353.860					796.465				
	01				CHELTUIELI CURENTE			1.965.430	1.205.530					731.030				
	10				TITLUL I CHELTUIELI DE PERSONAL			293.400	144.500					122.391				
	10	01			Cheltuieli salariale in bani			288.500	141.800					119.979				
	10	01	01		Salarii de baza			174.600	85.500					84.573				
	10	01	06		Alte sporuri			8.300	4.100					3.170				
	10	01	11		Fond aferent platii cu ora			32.000	15.000					12.575				
	10	01	15		Alocatii pentru transportul la si de la locul de munca			56.800	29.000					12.395				
	10	01	17		Indemnizatii de hrana			16.600	8.200					7.266				
	10	03			Contributii			5.100	2.700					2.412				
	10	03	07		Contributia asiguratorie pentru munca			5.100	2.700					2.412				
	20				TITLUL II BUNURI SI SERVICII			1.175.100	682.500					491.190				
	20	01			Bunuri si servicii			1.037.000	592.000					388.168				
	20	01	01		Furnituri de birou			28.000	14.500					10.066				
	20	01	02		Materiale pentru curatenie			46.000	23.000					13.897				



Capi- tol	Sub- capi- tol	Pa- ra- graf	Gru- pa / Titlu	Ar- ti- col	Ali- ne- at	Denumire indicator	Credite de angajament		Credite bugetare		Angajamente legale bugetare	Angajamente legale	Plati efectuate	Angajamente legale de platit	Cheltuieli efective	
							1	2	3	4						5
A							1	2	3	4	5	6	7	8-6-7	9	
B																
FONDURI EXTERNE NERAMBURSABILE																
CADRULUI FINANCIAR 2014-2020																
58	04					Programe din Fondul European Agricol de Dezvoltare Rurala (FEADR)			235.930	235.930	226.202	226.202	226.202			
58	04	01				Finantarea nationala			235.930	235.930	226.202	226.202	226.202			
58	04	02				Finantarea externa nerambursabila			37.670	37.670	36.116	36.116	36.116			
59						TITLUL XI ALTE CHELTUIELI			198.260	198.260	190.086	190.086	190.086			
59	01					Burse			150.000	77.000	63.309	63.309	63.309		63.309	
70						CHELTUIELI DE CAPITAL			150.000	77.000	63.309	63.309	63.309		63.309	
71						TITLUL XIII ACTIVE NEFINANCIARE			271.400	148.330	32.456	32.456	32.456		65.435	
71	01					Active fixe			271.400	148.330	32.456	32.456	32.456		65.435	
71	01	01				Constructii			271.400	148.330	32.456	32.456	32.456		65.435	
71	01	02				Masini, echipamente si mijloace de transport			226.400	103.330	29.456	29.456	29.456		64.442	
71	01	03				Mobilier, aparatura birou si alte active corporale									993	
71	01	30				Alte active fixe (inclusiv reparatii capitale)			45.000	45.000	3.000	3.000	3.000			
SANATATE									1.077.120	605.400	571.072	571.072	571.072		683.819	
CHELTUIELI CURENTE									1.077.120	605.400	571.072	571.072	571.072		680.941	
TITLUL I CHELTUIELI DE PERSONAL									384.000	192.000	179.544	179.544	179.544		254.133	
10	01					Cheltuieli salariale in bani			373.200	186.600	175.594	175.594	175.594		230.153	
10	01	01				Salarii de baza			348.000	174.000	164.866	164.866	164.866		163.610	
10	01	11				Fond aferent platii cu ora									75.140	
10	01	17				Indemnizatii de hrana			25.200	12.600	10.728	10.728	10.728		11.403	
10	03					Contributii			10.800	5.400	3.950	3.950	3.950		3.980	

Capi- tol	Sub- capi- tol	Pa- ra- graf	Pa- ra- Tytu	Ar- ti- col	Ali- ne- at	Denumire indicator	Credite de angajament			Credite bugetare		Angajamente legale de platit	Plati efectuate	Angajamente legale	Cheltuieli efective
							aprobat la finele perioadei de raportare	trimestriale cumulate	1	2	3				
						B									
						A									
			70				CHELTUIELI DE CAPITAL	2.000		2.000					
			71				TITLUL XIII ACTIVE NEFINANCIARE	2.000		2.000					
			71	01			Active fixe	2.000		2.000					
			71	01	30		Alte active fixe	2.000		2.000					
							(inclusiv reparatii capitale)								
7000	02						Partea IV-a SERVICII SI DEZVOLTARE PUBLICA, LOCUINTE, MEDIU SI APE	5.416.920		2.511.636		2.511.636	2.511.636	2.511.636	892.849
7002							LOCUINTE, SERVICII SI DEZVOLTARE PUBLICA	4.755.120		2.333.067		2.333.067	2.333.067	2.333.067	698.395
			01				CHELTUIELI CURENTE	2.128.920		783.288		783.288	783.288	783.288	635.277
			10				TITLUL I CHELTUIELI DE PERSONAL	727.300		306.174		306.174	306.174	306.174	315.644
			10	01			Cheltuieli salariale in bani	705.800		299.437		299.437	299.437	299.437	308.698
			10	01	01		Salarii de baza	639.000		270.933		270.933	270.933	270.933	278.690
			10	01	05		Sporuri pentru conditii de munca	8.000		4.000		4.000	4.000	4.000	4.446
			10	01	17		Indemnizatii de hrana	58.800		24.504		24.504	24.504	24.504	25.562
			10	03			Contributii	21.500		6.737		6.737	6.737	6.737	6.946
			10	03	07		Contributia asiguratorie pentru munca	21.500		6.737		6.737	6.737	6.737	6.946
			20				TITLUL II BUNURI SI SERVICII	1.300.120		441.754		441.754	441.754	441.754	303.760
			20	01			Bunuri si servicii	793.020		209.820		209.820	209.820	209.820	206.430
			20	01	03		Incalzit, iluminat si forta motrica	658.100		154.184		154.184	154.184	154.184	154.184
			20	01	05		Carburanti si lubrifianti	80.000		34.750		34.750	34.750	34.750	29.767
			20	01	06		Piese de schimb	50.000		18.413		18.413	18.413	18.413	18.197
			20	01	09		Materiale si prestari de servicii cu caracter functional	3.500		1.094		1.094	1.094	1.094	1.094
			20	01	30		Alte bunuri si servicii pentru intretinere si functionare	1.420		1.379		1.379	1.379	1.379	3.188
			20	02			Reparatii curente	433.100		222.888		222.888	222.888	222.888	91.075



TOTAL JUDET

Pag. 1 - lei-

Capi- tol	Sub- capi- tol	Pa- ra- graf	Gru- pa / Titlu	Ar- ti- col	Ali- ne- at	Denumire indicator	Credite de angajament		Credite bugetare				Angajamente legale	Plati efectuate	Angajamente legale de platit	Cheltuieli efective
							aprobate la finele perioadei de raportare	trimestriale cumulate	aprobate la finele perioadei de raportare	trimestriale cumulate	Angajamente bugetare	6				
			A			B	1	2	3	4	5	6	7	8=6-7	9	
5008						FONDURI EXTERNE NERAMBURSABILE	187.500		187.500	187.500	4.792	4.792	4.792			4.792
6508						INVATAMANT	187.500		187.500	187.500	4.792	4.792	4.792			4.792
	04					Invatamant secundar	187.500		187.500	187.500	4.792	4.792	4.792			4.792
						Invatamant secundar inferior	187.500		187.500	187.500	4.792	4.792	4.792			4.792

